

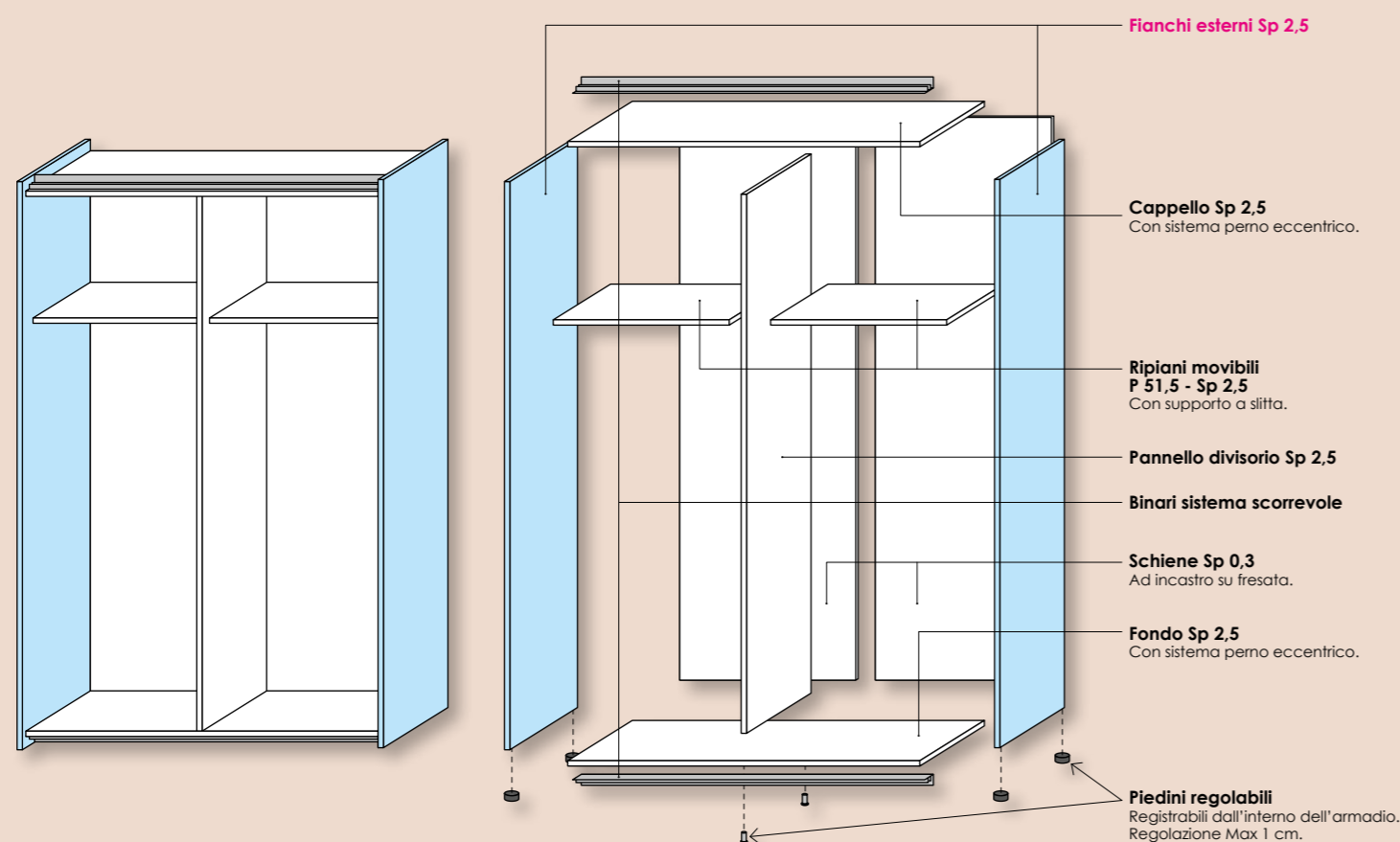
Armadi con ante scorrevoli

Informazioni tecniche

- Sono strutture posizionabili solo a terra.
- Ogni struttura è completa di 2 fianchi che sporgono, in alto ed in basso, rispetto al cappello ed al fondo.
- Non sono rifiniti nella parte superiore.
- Sono dotati di piedini regolabili.
- È possibile affiancare gli armadi.

Dimensioni:

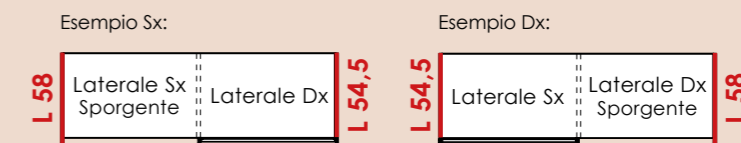
L 180,1 (2 ante/vani) - 268,9 (3 ante/vani) - 268,9 (2 ante/vani)
 P 61,5 (con ante scorrevoli)
 H 229,6 - 261,6



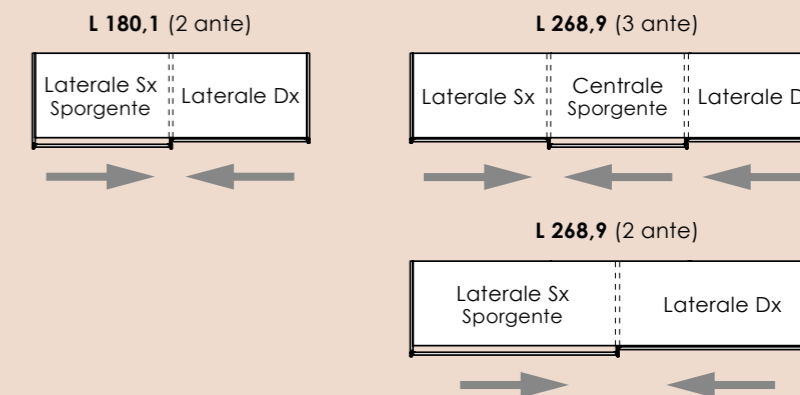
IMPORTANTE!

- A richiesta le ante possono essere dotate di rallentatori di apertura/chiusura (con sovrapprezzo).
- Lo specchio Sp 0,4 è applicato su un pannello Sp 1,4 in nobilitato, colore bianco.
- Attrezzatura interna in dotazione per ogni vano: 2 tubi appendiabiti e 1 ripiano mobile in nobilitato.
- Consigliamo di fissarli al muro con la ferramenta in dotazione; in caso di riduzione in profondità vanno obbligatoriamente ancorati a muro.
- Per tagli su misura consultare il relativo capitolo.
- In caso di armadi ridotti in profondità si consiglia l'utilizzo di tubi appendiabiti scorrevoli.

Al momento dell'ordine di armadi a 2 ante, è indispensabile specificare se l'anta sporgente è Dx o Sx. Il fianco accanto all'anta sporgente è profondo 58 cm, mentre il fianco accanto all'anta non sporgente è profondo 54,5 cm.



Schema di apertura ante, valido per tutti gli armadi con ante scorrevoli.
Non è possibile invertire il verso di apertura.



FIANCHI ESTERNI ARMADI CON ANTE SCORREVOLI

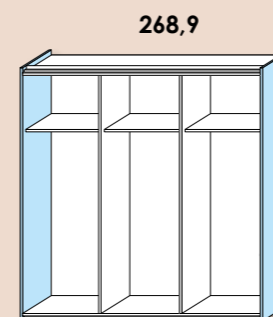
Esistono fianchi esterni nei colori **CASSA** senza sovrapprezzo e fianchi esterni nelle **Finiture gruppo 1** con sovrapprezzo (vedi tabella). Dopo aver scelto un Armadio, indicare il colore dei fianchi esterni nella variante **FINITURE COLORATE** in Metron 4 o nel Modulo Ordini; automaticamente entrambi i fianchi verranno consegnati di quel colore (vedi **Esempio 1**). Se specificato, con un disegno esplicativo, si può colorare un solo fianco (vedi **Esempio 2**).

NB. Il sovrapprezzo va applicato ad ogni singolo fianco.

Altezze fianchi	Sovrapprezzo per singolo fianco P 57,1
229,6	+ 30,00
261,6	+ 32,00

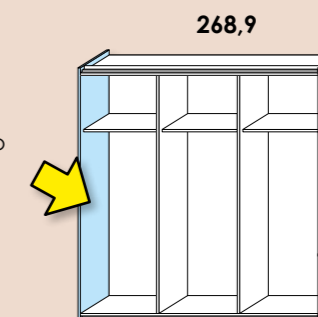
Esempio 1:

Prezzo composizione
 +
 Sovrapprezzo x 2 fianchi
 =
 Totale composizione



Esempio 2:

Prezzo composizione
 +
 Sovrapprezzo x 1 fianco
 =
 Totale composizione



- Componenti nei **Colori CASSA**
- Componenti nelle **Finiture GRUPPO 1**